

第 58 号 2021/11/1

RFL News Letter

配布先：全国 RFLJ 実行委員

発行：日本対がん協会 RFL チーム



2021 年度は、3つのC=Challenge, Change, Communication をテーマにし、3つ目のC=コミュニケーションを強化するためのひとつとして、当ニュースレターを毎月1日に発行しています。

当配信内容を一人でも多くの実行委員様にお届けしたく、実行委員会内におけるシェアの徹底をよろしくお願いいたします。

■ Global Relay For Life Virtual Festival のご案内



ACS が主催するグローバル RFL 初のオンラインイベントです。指定のアプリをパソコンにインストールしユーザー登録を行い、アバター（上図のような自分の分身）で参加することができます。リアルなリレーイベントさながらのリレー会場があり、各国リレーヤーとのコミュニケーションも楽しめます。各国のリレーヤーが集い、チーム参加も可能です。*注意：スマホでは作動しないので必ずパソコンでご参加ください。



Virbela Campus Tour（わかりやすい日本語解説動画）はこちら <https://youtu.be/Alt4x57F8Xs>

日本時間 11/13（土）午前3時から 24 時間行われます。

参加費は無料、入退室は自由ですのでお気軽に。

参加登録は、添付の手順に沿って行ってください。奮ってのご参加をお待ちしています。

■各地区の活動案内（11-12月）

10月1日より緊急事態・重点措置が全国的に解除になりましたが、未だ気を抜けない状況です。リアル開催の場合は、自治体や施設の方針に基づき、変わらぬご注意のほどよろしくお願いいたします。

2021/10/29 現在 変更される場合があります。

日程	リアル	オンライン (ライブは◎)	SWR	実行委員会名	周年	リアル会場
【10月】						
30	○	◎	○10/30-11/28	神戸	8	みなとのもり公園
30-31		◎		泉州かいつか	10	
【11月】						
			○11/1-14	佐世保	2	
			○11/1-30	日本対がん協会		*全国だれでも
6	○規模縮小	◎	○9/1-30	静岡	9	静岡県立大学草薙キャンパス
6		◎		東京中央	9	
7	○規模縮小	○		東三河	8	豊川市体育館前広場
13	○規模縮小	◎		さいたま	13	さいたま市農業者トレーニングセンター
20	○規模縮小	◎		千葉	2	千葉県立柏の葉公園センター 大会議室
20	○規模縮小	○		みやぎ	13	千年希望の丘公園周辺
21	○			福岡	13	福岡女子大学
27	○規模縮小	◎		秋田	2	秋田県総合保健センター 2F大会議室
【12月】						
11-12		◎	○11/1-30	沖縄うらそえ	7	

■RFLセルフウォークリレー（SWR）最新情報



最終的には19の実行委員会と7企業、それに日本対がん協会がエントリーしました。11月からは【佐世保】【沖縄うらそえ】【小野薬品工業】【ECC】【エーザイツくば】それに協会の【全国だれでも】が立ち上がります。

あらためまして、11月末の終了を目前にして皆さまにラストスパートなるご支援のお願いです！【佐世保】【沖縄うらそえ】【全国だれでも】にご登録のうえ、一緒に歩き続けましょう。

・公式ホームページ公開中 <https://relayforlife.jp/selfwalk2021>

・公式 facebook 公開中 <https://www.facebook.com/RelayForLife.Japan.selfwalk>

■ 日本対がん協会 事務所移転のご案内

11月29日より下記へ移転いたします。

【新住所】 〒104-0045 東京都中央区築地5-3-3 築地浜離宮ビル7階
代表電話 03-3541-4771 F A X 03-3541-4783 (共に変更なし)
アクセス 都営大江戸線・築地市場駅 A2 出口より徒歩3分
【移転日】 11月29日(月) 午前9時30分より 通常業務開始

オフィス面積と賃料を大幅に縮小し、在宅勤務を取り入れた体制で臨みます。

移転に際してはみなさまにご不便をおかけすることになりますが、今後とも一層のお力添えをお願いいたします。

■ 「みんなでリレーフォーライフ」ZOOMについて

徐々に皆さんから親しまれてきた通称「みんりレ」、**11月は11/9(火)19:00からZOOM**を予定しています。皆さんとお会いできるのをスタッフ一同楽しみにしています。

<https://us02web.zoom.us/j/84438110725?pwd=L1I0cXJpZkFvRHBNellxaG9qenNKdz09>

テーマは「RFLをより多くの人に知って欲しい」です。各実行委員会で行っている広報活動をうかがいながら、特にホームページやSNSなどデジタル発信については、そのコツを株式会社クレインの安司さんにもうかがいながらみんなで一緒に考えていきます。よって、デジタル広報担当の方にも是非ご参加いただきたくよろしく願いいたします。

12月は、12/4(土) 10:30からZOOMを予定しています。

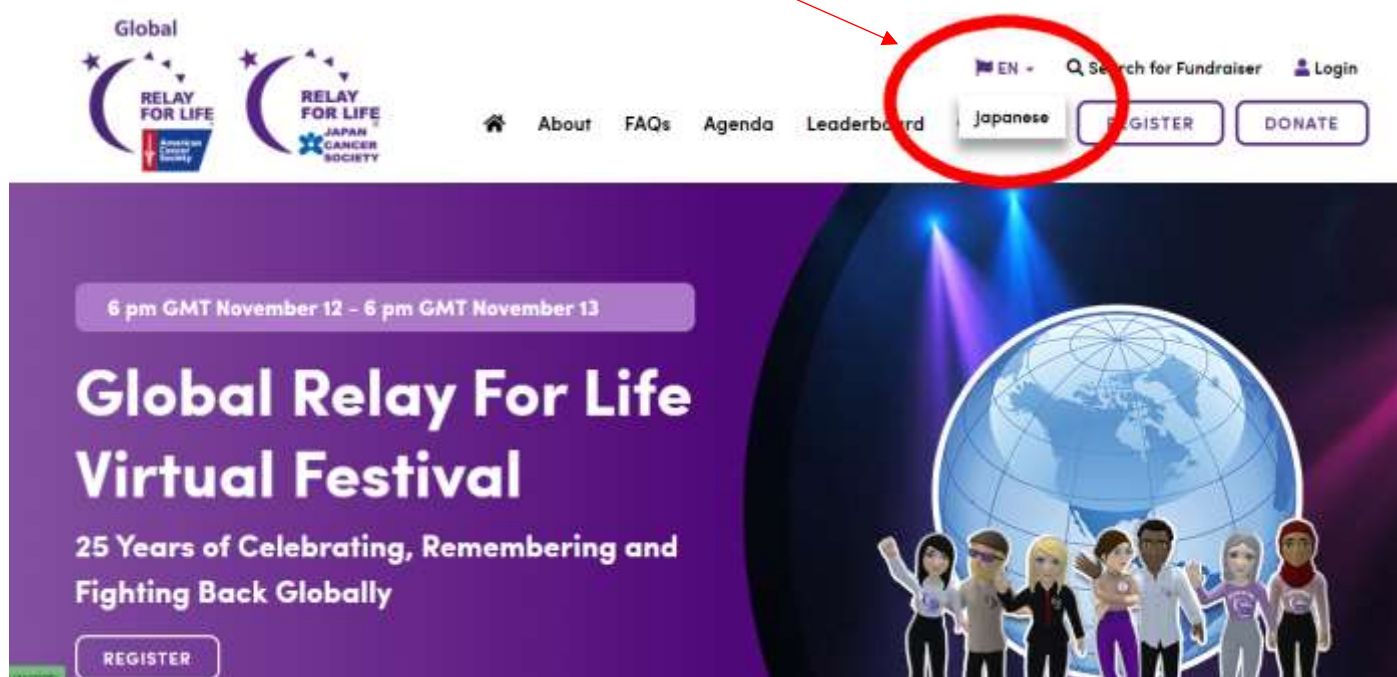
以上

【添付資料】 11月13日深夜3時～11月14日深夜3時 開催 グローバル・リレー・フォー・ライフ バーチャル フェスティバル 参加登録手順（Windows）

参加登録は無料です。登録の途中で任意寄付を求められますが、
寄付せずに登録できます。

① <https://www.relayfestival.org/event/japan-cancer-society/home> にアクセス

② サイトが表示されたら、ここで日本語に切り替える。



③ 『登録する』をクリック



④アカウントを作成します。

以下の情報を入力してください。住所は英語表記の並びになっているので、町名、字名と番地等、ご住所の最後の部分を「住所1」に入力してください。

アカウント作成

アカウント設定には以下をご入力ください

アカウントを作成する

既にアカウントがあります

個人情報

姓*

名*

Eメールアドレス*

パスワード*

当協会の事業と皆様からのご寄付で可能になる活動についての最新情報を受け取る場合には『はい』を選択してください。この設定はいつでも変更可能です。

はい

いいえ

郵便物の送付先住所*

住所1*

住所2

市・町*

郵便番号*

県

国*

参加しているメインリレー名

次へ

入力し終わったら、『次へ』をクリックします。

⑤個人ページを作成します。(この手順は飛ばすこともできます)

ページタイトルと詳細説明には、既にデフォルトのものが入力されていますが、変更可能です。ご自身の写真を掲載することも出来ます。

個人ページ作成

以下のオプションで寄付募集ページをカスタマイズ

ファンドレイジングページを作成する

寄付目標

¥ 0

個人画像、タイトル、詳細を追加

これらはあなたのファンドレイジングページに表示されますが、いつでも変更できます。



プロフィール画像をアップロードする

ワンワールド、ワンホープ

私は、日本対がん協会のために寄付を募っているだけにとどまらず、リレー・フォー・ライフを支える全世界29か国の一員でもあります。

私は11月に開催される、がんに立ち向かう人々のパーティクル・グローバル・ムーブメントに参加します。

がんに立ち向かうため、この世界規模の活動に参加する私を支援して頂けないでしょうか。あなたの大切な人のために、ルミナリエバッグを購入して頂けたら、世界中の参加者にあなたのルミナリエを見てもらうことができます。

ひとつの世界に、ひとつの希望を

[次へ](#)

[飛ばす](#)

入力が終わったら、『次へ』をクリックします。

⑥チームを作成します。もしくは既存のチームに参加します（この手順は飛ばすこともできます）

チーム詳細

[飛ばす](#)

[チームを作成する](#) [チームに参加する](#)

チーム名 これは必須項目です

寄付目標

だれでもチームに参加できるようにする

はい いいえ

これにより、チームページに参加ボタンが追加され、誰でもチームに参加できるようになります

⑦友人や家族を招待します。（この手順は飛ばすこともできます）

友人、家族を招待する

招待された方は、専用の招待リンクからご自身の登録を完了させて下さい

友人 [+ 追加](#)

[次へ](#)

[飛ばす](#)

- ⑧任意寄付をします。(この手順は飛ばすことも出来ます。)
寄付をしない場合には『いいえ』をクリックしてください。

アカウント作成 個人ページ作成 チーム詳細 招待する 任意寄付

個人寄付から募金をスタートさせる

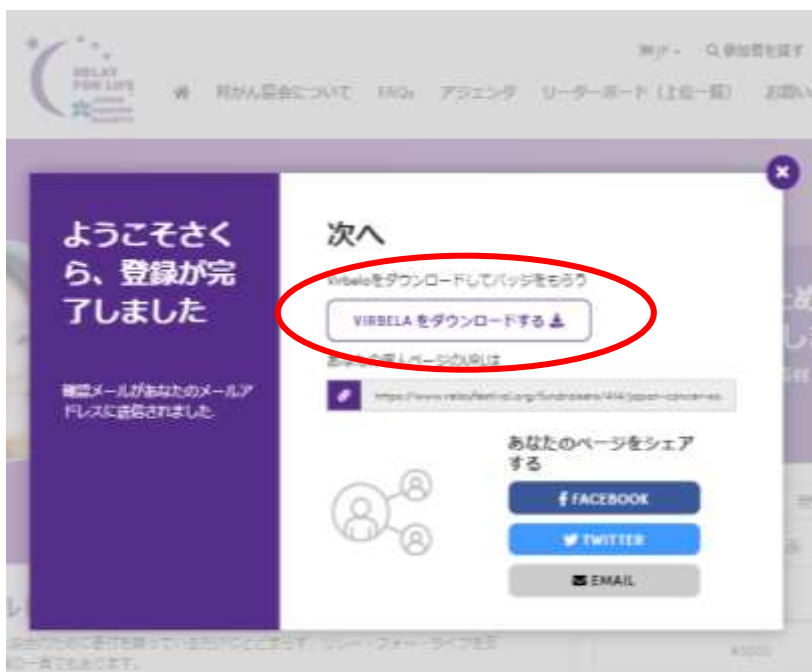
その他の金額

*

次へ

いいえ

- ⑨ これでフェスティバルの参加登録は完了です。
登録が完了すると、VIRBELA というアプリをダウンロードするためのリンクが表示されます。
グローバルフェスティバルに参加するためには、このアプリが必要なので、ダウンロードをお願いします。



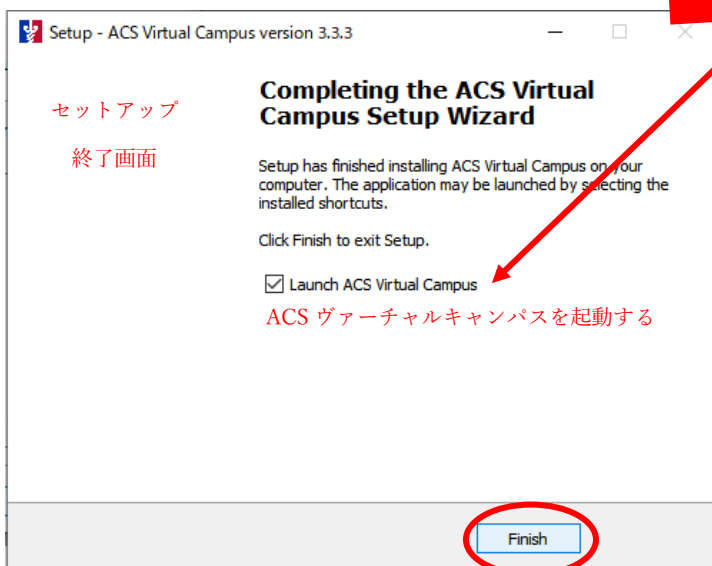
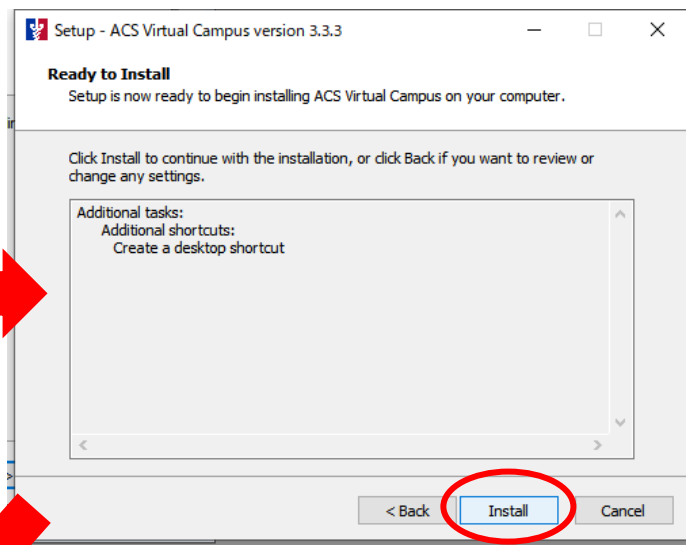
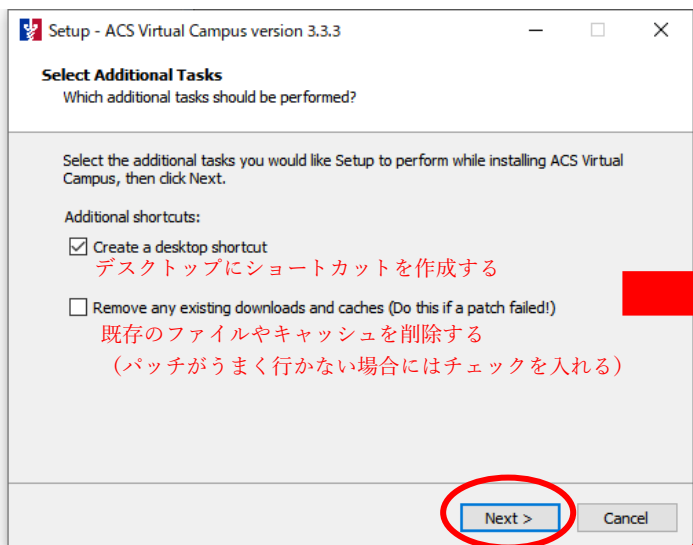
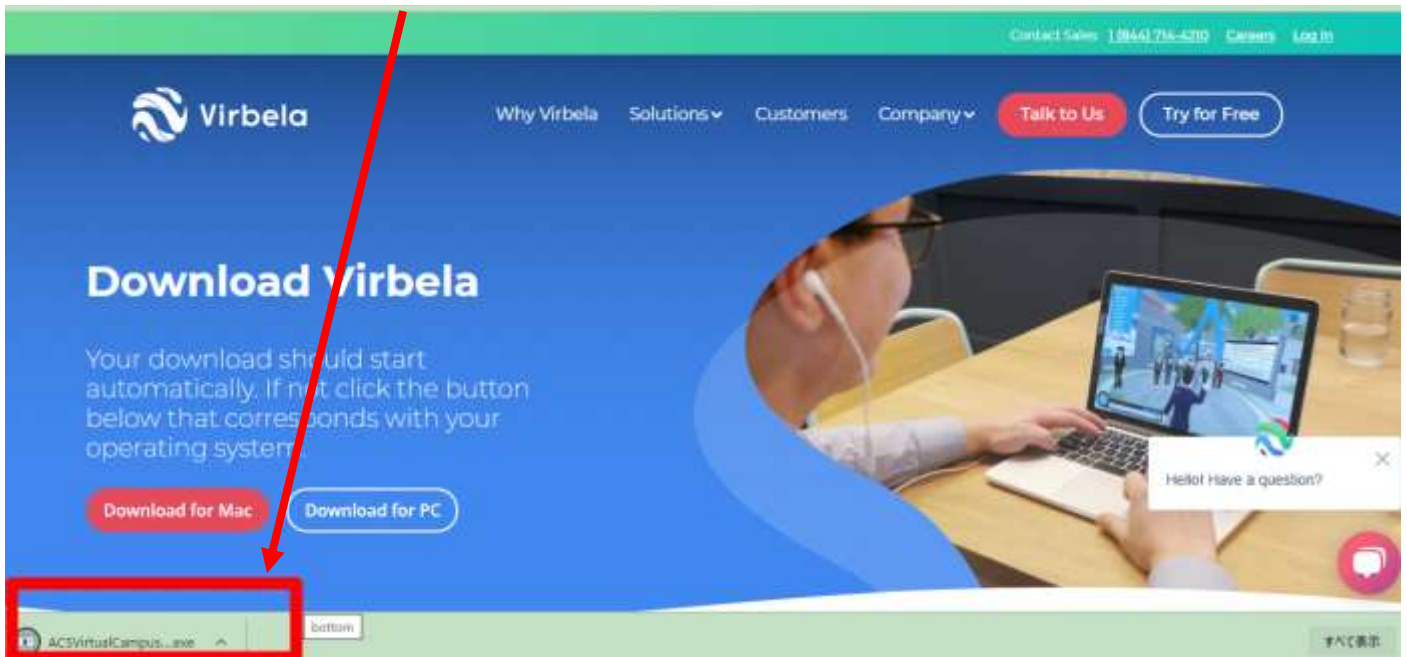
<https://www.virbela.com/install?id=acsvirtualcampus> からもダウンロードできます。

⑩VIRBELA をインストールします。手順は以下の通りです。

ダウンロードサイトに行くと、自動的にアプリがダウンロードされます。

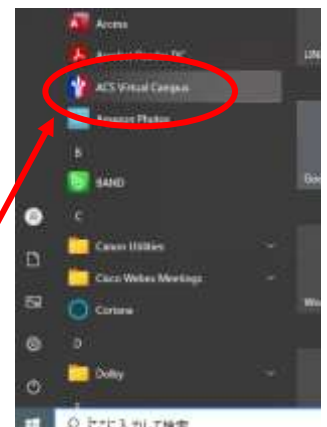
ダウンロードされたら、ファイルをクリックします。

(ACSVirtualCampusSetup.exe というファイルです)



ここにチェックを入れて「Finish」をクリックすると、アプリが起動します。今すぐに起動しない人は、チェックを外して「Finish」をクリックしてください。

後日起動する場合には、スタートボタンから、ACS ヴァーチャルキャンパスのアプリを探して選択します。



⑪VIRBELA を起動した後の手順です。

まずはこのようなウィンドウが表示され、アプリが起動されます（結構時間がかかります）



この画面が表示されたら『Play!』をクリックします。



この画面が表示されるまで、5分くらい時間がかかります。しばらくお待ちください。



フェスティバル用のアカウントとは別に
ヴァーチャルキャンパス用の
アカウントを作成する必要があります。
Register をクリックして、アカウントを
作成します。日本語表記になっているか
もしれません。

この画面が表示されるまで、5分ほどかかります。

タイピングしても反応が鈍いので、メールアドレス、パスワード、名前は、メモ帳などに入力しておき、コピー＆ペーストするとスムーズです。

パスワードには、数字とアルファベットの**小文字**と**大文字**を混ぜてください。

組織と電話は任意なので、入力しなくても大丈夫です。



入力とチェックが終わったら、『今すぐ登録』をクリックします。

初回は、そのままログインでき、アバター作成画面が起動します。アバターを作成したら、フェスティバル会場を歩き回ってみてください。

2回目以降のログインには、ログインページの左側に、先ほど登録したメールアドレスとパスワードを入力してログインします。アバターは一度作成すると自動的に保存されます。

